

Hei!

Oheisella ohjeella pääset ilmoittamaan lapsesi Mänttä-Vilppulan kaupungin esiopetukseen.

Wilma tunnuksen luominen

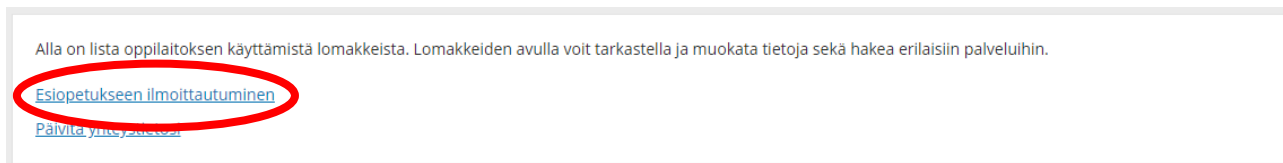
1. Ota esille tässä kirjekuoressa oleva Wilman avainlukukoodi.
 - a. Mikäli sinulla **ei ole** huollettavia ennestään Mänttä-Vilppulan kouluissa, luo itsellesi **henkilökohtainen** Wilma -tunnus avainlukukoodi lomakkeen ohjeella. Kirjautu tämän jälkeen Wilmaan ja jatka ohjeella, **ilmoittautuminen esiopetukseen.**
 - b. Mikäli sinulla on huollettavia Mänttä-Vilppulan kouluissa ja haluat liittää toisen huollettavan samaan Wilma tunnukseen, jatka kohdasta **huollettavan lisääminen.**

Ilmoittautuminen esiopetukseen

2. Kirjaudu Wilmaan osoitteessa <https://wilma.manttavilppula.fi>
3. Valitse sinisestä yläpalkista **lomakkeet**. Mikäli valinta ei näy klikkaa **kolmea valkoista** pallukkaa.



4. Lomakkeissa, valitse **esiopetukseen ilmoittautuminen**.



5. Täytä lomakkeesta kohta **esiopetus**.
6. Huoltajat kohdassa huoltajan/ huoltajien tiedot on tuotu Facta -kuntarekisteristä. Mikäli tiedoissa on puutteita, joita et pysty itse muokkaamaan, ole yhteydessä kouluun.

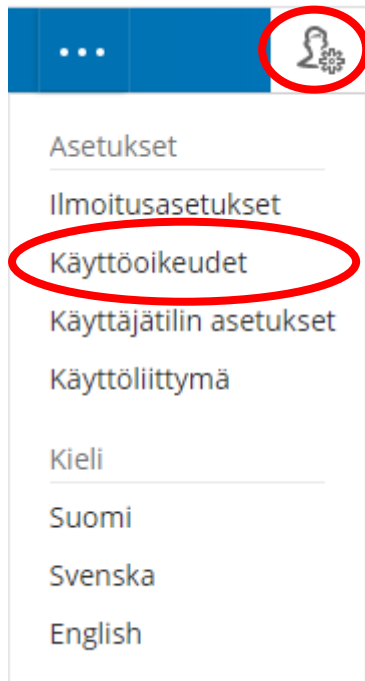
Ilmoittaja (huoltaja) kenttään lomakkeen täyttäjä määrittää oman nimensä.

7. Valmis!

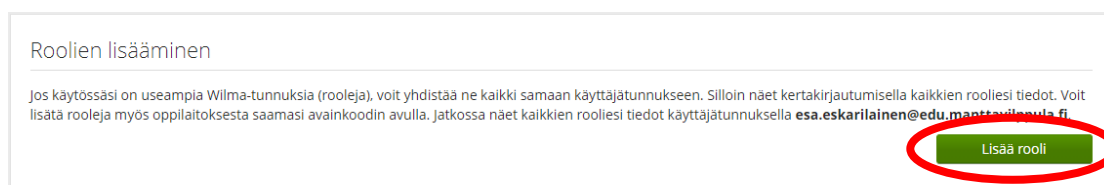


Huollettavan lisääminen

8. Valitse Wilmassa, oikeasta yläkulmasta asetukset (henkilöratas symboli) ja valitse **käyttöoikeudet**.



9. Valitse **lisää rooli**



10. Valitse **minulla on...** kohdasta avainkoodi ja määritä avainkoodi kenttiin. Jatka valitsemalla **Lisää**.



11. Lisäyksellä toinen huollettavasi ilmestyy yhteenvetoon. Jatka valitsemalla **seuraava**.

Nykyiset roolit
<input checked="" type="checkbox"/> Eetu Eskarilainen, huoltaja

Nyt lisättävät roolit
<input checked="" type="checkbox"/> Essi Eskarilainen, huoltaja

12. Määritä lisättävän huollettavan syntymäaika muodossa pp.kk.vvvv (esimerkiksi 29.01.2014). Jatka valitsemalla **seuraava**.

13. Kun syntymäaika on syötetty hyväksytysti, viimeistelemme toimenpide valitsemalla **yhdistä**.

14. Valmis! Mikäli Wilma palaa kirjautumisikkunaan, kirjaudu sisään uudelleen.

